



# モルック競技人口について

国内に於ける競技人口調査

2025.12.31

Ver.1

# モルック競技人口調査結果

アンケート調査結果からの考察



# 競技人口：3,620,000人

（2025年12月のwebアンケート調査結果であり、詳細は次ページ以降で説明）

- 我が国に於けるモルックの競技人口は、約362万人と推定します。
- 昨年度（2024年）の同調査の結果では競技人口は420万人だったため、約14%の減少となります。ただし、この変動は統計的誤差範囲内であり、実質的には横ばい圏内と評価できます。  
ただ昨年は、アジア初の世界大会を函館で開催したことに伴う一時的なメディア露出の増加が、競技普及の追い風となった背景があります。
- 今年度（2025年）においても競技人口は300万人を超える水準を維持し、着実な普及拡大が進んでいます。外部要因に依存しない自律的な成長が確認できる点は、競技としての認知が着実に高まってきていることを示す重要な指標といえます。
- 過去の調査結果と比較しても、2023年：326万人、2024年：420万人、2025年：362万人と推移しており、競技人口は安定的に推移しています。

### 【注記】2025年度より算出方法を変更

#### ■ 変更の理由

より統計学的に正確な推計を行うため、実測データに基づく標準的な統計手法に変更しました。

#### ■ 主な変更点

従来：標準的な出現率25%を想定したサンプリング誤差（ $\pm 2.7\%$ ）を一律適用

新方式：実際の調査で観測された出現率から、その出現率に応じたサンプリング誤差を計算し、95%信頼区間の下限値を採用（保守的推定）

#### ■ 過年度数値の修正

同一基準での比較のため、過年度の数値も新しい方法で再計算しました。

年度	従来 of 推計	修正後の推計	実測出現率	参考：点推定値
2023年	165万人	326万人	4.20%	462万人
2024年	275万人	420万人	5.20%	571万人
2025年	208万人	362万人	4.60%	505万人

※修正後の推計は95%信頼区間の下限値（保守的推定）

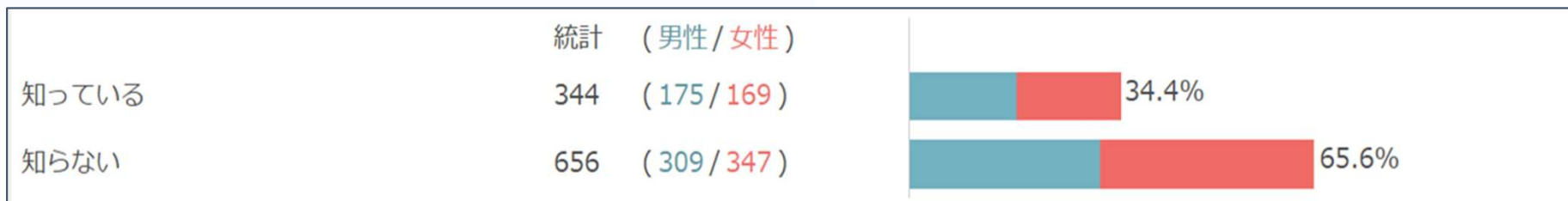
調査方法は以下の通り

項目	
調査形態	Webアンケート (webアンケートサービス「Freeasy」を利用) <a href="https://freeasy24.research-plus.net/">https://freeasy24.research-plus.net/</a>
調査期間	2025年12月26日
調査対象	[居住地]全国、[年齢]15歳以上 99歳以下、[性別]男女
サンプル数	1,000
サンプリング	層化抽出（人口比での抽出）
アンケート設問①	Q1：あなたは「モルック」というスポーツをご存じですか？
アンケート設問②	Q2：あなたは「モルック」というスポーツを行ったことがありますか？
アンケート設問③	Q3：過去1年間にモルックを行ったことがありますか？
競技人口とは？	過去にモルックを1回でも行ったことがある方

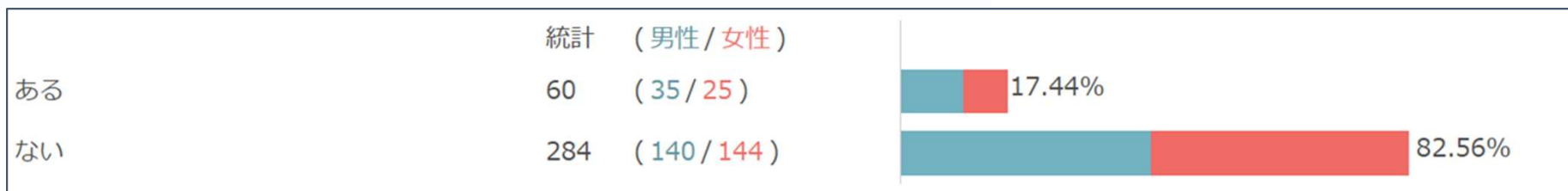
## アンケート結果①



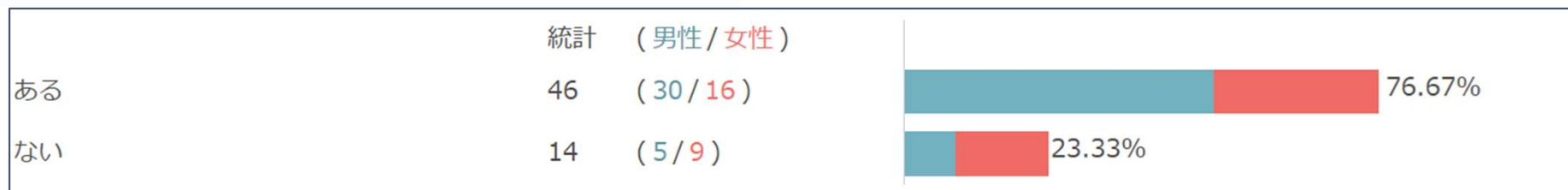
### Q1 : あなたは「モルック」というスポーツをご存じですか？



### Q2 : あなたは「モルック」というスポーツを行ったことがありますか？



### Q3 : 過去1年間にモルックを行ったことがありますか？



## アンケート結果②



Q1：あなたは「モルック」というスポーツをご存じですか？

年代	性別	全体	知っている	知らない
全体	男性	484	175	309
			36.16%	63.84%
	女性	516	169	347
			32.75%	67.25%
10代	男性	25	7	18
	女性	24	13	11
20代	男性	60	24	36
	女性	56	22	34
30代	男性	62	31	31
	女性	59	22	34
40代	男性	76	36	40
	女性	73	36	37
50代	男性	84	29	55
	女性	83	25	58
60代以上	男性	177	48	129
	女性	221	48	173

Q2：あなたは「モルック」というスポーツを行ったことがありますか？

年代	性別	全体	ある	ない
全体	男性	175	35	140
			20.00%	80.00%
	女性	169	25	144
			14.79%	85.21%
10代	男性	7	4	3
	女性	13	3	10
20代	男性	24	9	15
	女性	22	6	16
30代	男性	31	5	25
	女性	25	5	20
40代	男性	36	6	30
	女性	36	2	34
50代	男性	29	3	26
	女性	25	3	22
60代以上	男性	48	7	41
	女性	48	6	42

### Q3：過去1年間にモルックを行ったことがありますか？

年代	性別	全体	ある	ない
全体	男性	35	30	5
			85.71%	14.29%
	女性	25	16	9
			64.00%	36.00%
10代	男性	4	2	2
	女性	3	1	2
20代	男性	9	9	0
	女性	6	4	2
30代	男性	6	5	1
	女性	5	5	0
40代	男性	6	5	1
	女性	2	2	0
50代	男性	3	3	0
	女性	3	0	3
60代以上	男性	7	6	1
	女性	6	4	2



競技人口に関しては、以下の条件を考慮し算出した。

1. 1,000人を対象としたアンケート結果から、「過去1年間に行ったことがある」と回答した方は46人であり、4.6%と算出。
2. サンプルサイズ1,000人、出現率4.6%に基づくサンプリング誤差を算出。  
標準誤差 =  $\sqrt{[0.046 \times 0.954 / 1,000]} = 0.662\%$   
95%信頼区間 =  $1.96 \times 0.662\% = \pm 1.3\%$
3. 保守的な推定のため、95%信頼区間の下限値を採用。  
 $4.6\% - 1.3\% = 3.3\%$
4. 総務省統計局による「人口推計（2025年12月報）」※1より  
総人口から15歳未満と100歳以上を差し引いた数を母数とした。（109,697千人）

$$109,697,000 \text{人} \times 3.3\% = 3,620,001 \text{人}$$

※1 [総務省統計局 人口推計 2025年\(令和7年\)12月報](#)



# Smile with You

誰もが笑顔になれる。それがモルックです。

